

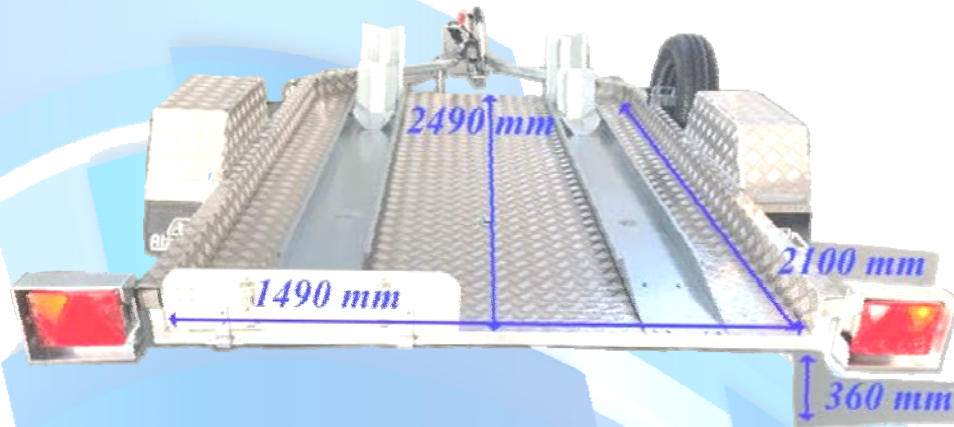


Remolques MOTOS RM2 PLUS



REMOLQUES



CARACTERISTICAS GENERALES:

- ⇒ Eje 750 Kg S/F o C/F
- ⇒ Rueda 175/70R13 (3 unds)
- ⇒ El mas bajo del mercado
- ⇒ Diseñado para motos de hasta 2600 mm de longitud.
- ⇒ Guías desmontables para usos diferentes (se puede servir con guías para Quads)

